

**УРОК № 3**

Тема **Учись слушать голос Бога**

**Цель** Рассказать детям, как Бог начал разговаривать с Самуилом  
**Библейский источник** 1-я Царств 3 глава 1-10 стихи  
**Библейская история** Бог обращается к Самуилу  
**Золотой стих** «*Послушаю, что скажет Господь Бог...*» Псалом 84 стих 9  
**Практическая цель** Побудить детей слушать, что Бог говорит в Библии

**ХОД УРОКА**

Приветствие

Слово перед молитвой

Молитва. После молитвы пение

Опрос домашнего задания



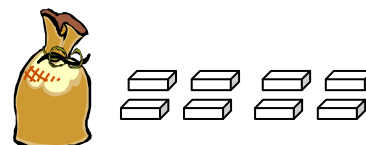
**Повторение золотого стиха**

**«Просите, и дано будет вам; ищите, и найдете; стучите, и отворят вам»** Евангелие от Матфея 7 глава 7 стих

Для повторения использовать наглядности урока № 2. Листы бумаги со словами золотого стиха раздать ученикам. Затем они выходят вперед, встают по порядку слов стиха и рассказывают. Затем рассказывают этот стих те, кто не рассказывал.

**Повторение темы**

Для повторения прошлой темы необходим небольшой красивый мешочек и коробочки из-под спичек. В мешочек поместить кружочки разного цвета (*цвета не повторяются*).



Коробочки из-под спичек обклеить цветной бумагой в соответствии с цветом каждого кружочка. В эти коробочки разложить вопросы по пройденной теме (*в коробочку по одному вопросу*).

При повторении темы мешочек и коробочки разместить на столе учителя. Дети по желанию выходят к столу по одному человеку, берут из мешочка кружочек. Их задача - найти на столе коробочку того же цвета, как их кружочек, открыть коробочку и взять предложенный вопрос. Учитель читает вопрос, ученик отвечает на него. Если ребенок затрудняется ответить, учитель помогает ему. После опроса темы цветные коробочки можно подарить детям. Учитель благодарит детей за участие.

**Вопросы**

1. Почему Анна печалилась? *У неё не было детей*
2. Куда пошла Анна со своей печалью? *Анна пошла в храм помолиться Богу*
3. Какая просьба была у Анны? *Анна просила сына*
4. Что Анна пообещала в молитве Богу? *Анна пообещала, если Бог даст ей сына, тогда она отдаст его на служение Богу*
5. Как ответил Бог на молитву Анны? *Бог дал Анне сына*
6. Как Анна назвала сына? *Анна назвала сына Самуил*
7. Что сделала Анна, когда Самуил подрос? *Анна привела сына в дом Божий*
8. Как Бог благословил Анну? *Бог дал ей еще троих сыновей и двух дочерей*

**Проверка практического задания.** Проверить заполнение рабочего листа тетради.

**Оценочный момент.** Описание в уроке № 2. Приклеивание картинки семисвечника.

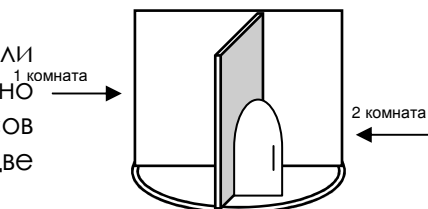
### Вступление

Друзья, вы разговариваете дома с мамой, папой, бабушкой, сестричкой или братиком? *Ответы детей.* Вы знаете их голоса? Сейчас вы слышите мой голос и видите, как я вам говорю. Скажите, а голос Лены (*помощник в группе*) вы тоже хорошо знаете? *Ответы детей.* Сейчас мы это узнаем. Я и Лена отвернёмся, и будем звать вас по имени. *Будет лучше, если дети вас не будут видеть. Можно зайти за шкаф или портьеру.* Тот, чье имя мы назовём, встанет и скажет, кто его позвал: Лена или я. *Назвать по имени каждого ребенка.*

Друзья, вы хорошо участвовали в игре, и мы узнали, что вы хорошо знаете мой голос и голос Лены. Я думаю, это потому, что вы внимательно слушали, когда мы называли ваши имена. А знаете ли вы, что с вами говорят не только люди, с вами говорит ещё Сам Господь, но знаете ли вы голос Божий? *Ответы детей.* Этому нужно учиться. Этому учился и мальчик Самуил.

## Тема **Учись слушать голос Бога**

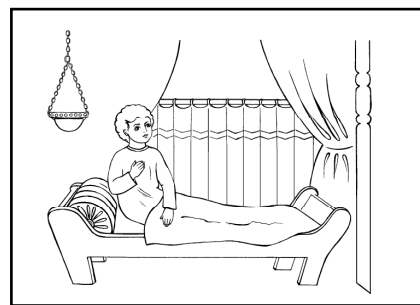
При объяснении темы применять пособие «Диск», если его нет, тогда просто применить доску размером примерно 50\* 50 см. Разделить её посередине под 90 градусов картонным листом размером 50\* 50 см. Получатся две «комнаты».



В первой комнате размещаются картинки. **Прил. № 1, 2.** Во второй комнате размещаются картинки. **Прил. № 2.**

Друзья, на прошлом уроке вы узнали, что Самуил остался в храме для служения Богу со священником Илием. Его мама и папа каждый год приходили в селение Силом поклоняться Господу и встречались со своим старшим сыном. Они видели, как сын возрастал, что он любил Господа и что Господь любил его, а также люди любили его. *1 Царств 2:26.* Родители радовались этому и благодарили Бога за сына.


В то время Господь редко говорил к народу израильскому. И вот, однажды, в один из вечеров, священник Илий лежал на своём месте и засыпал, а Самуил лежал в другой комнате. *Самуил в комнате.* Самуил услышал, как кто-то позвал его: «Самуил, Самуил!». Он подумал, что это Илий зовёт его, и потому побежал к священнику (*вид комнаты Илия и*



*стоящего Самуила. Прил. № 1, урок № 5*) и сказал: «...**вот я! ты звал меня...**» *1 Царств 3:5.*

Но Илий сказал: «...**я не звал тебя; пойдй назад, ложись**» *1 Царств 3:5.* Самуил пошёл и лег на своё место (*Вид комнаты Самуила*).

Через некоторое время Самуил вновь услышал, как кто-то позвал его. И Самуил снова пошёл к Илию спросить, звал ли он его (*вид комнаты Илии и стоящего Самуила*). Но Илий сказал: «...**я не звал тебя... пойдй назад, ложись**» *1 Царств 3:6 (Самуил в своей комнате).*



Кто же звал Самуила? *Ответы детей.* Это Сам Господь обращался к Самуилу. Самуил тогда еще не знал голоса Бога, и потому не мог понять, что зовет его Господь.

Вот в третий раз Самуил слышит, что его вновь кто-то зовет. Он был послушным мальчиком и поэтому снова встал и пришёл к Илию (*вид комнаты Или и стоящего Самуила*) и сказал: «...**вот я! ты звал меня...**» *1Царств 3:8.* И тогда Илий понял, что это Господь зовёт мальчика. Он сказал Самуилу: «... **пойди назад и ложись, и когда Зовущий позовёт тебя, ты скажи: говори, Господи; ибо слышит раб Твой**». *1Царств 3:9.* Самуил пошёл и лёг на своё место (*Самуил в своей комнате*).

Господь воззвал, как и раньше: «**Самуил, Самуил! И сказал Самуил: говори, Господи, ибо слышит раб Твой**» *1Царств 3:10.* Тогда Господь сказал Самуилу что-то очень важное.

Сам Бог говорил с мальчиком Самуилом, как это удивительно.

Друзья, это событие произошло очень давно. Но как вы думаете, а в наши дни Господь говорит нам? *Ответы детей.* Да, Господь и сегодня говорит к нам. А как Господь говорит к нам? *Ответы детей. Показать детям свою Библию.* Господь говорит к нам через Библию, ведь Библия – это слово Бога. Вы еще не все умеете читать, хотя кто-то уже знает буквы или даже может немного читать. Но вы имеете хорошую возможность слушать, когда читают из Библии дома, на собрании, в церкви, в воскресной школе.

В Библии написано о желании одного человека: «**Послушаю, что скажет Господь Бог...**» *Псалом 84 стих 9.* Этому человеку хотелось услышать важные слова от Бога, чтобы исполнить их в жизни. Ты тоже внимательно слушай, когда читают из Библии, не отвлекайся, не разговаривай в это время, не думай о чем-то другом. Помни – это с тобой говорит Господь. Через Библию Господь скажет тебе, что Он любит тебя, скажет, что хорошо, а что плохо. Через Библию Бог скажет, что нужно тебе делать, чтобы было хорошо. А когда научишься читать, то обязательно читай Библию самостоятельно.

Самуилу Господь рассказал обо всём, что Он сделает с Илием и его домом. Бог сказал, что накажет сыновей Илиа за то, что они поступали очень плохо.

Когда наступило утро, Самуил отворил двери дома Господня. Он боялся рассказать Илию слова Господа. Но Илий сам позвал Самуила и (*переместить Самуила в комнату Илиа*) спросил: «...**что сказано тебе? не скрой от меня...**» *1Царств 3:17.* И Самуил всё рассказал Илию, и ничего не скрыл. Тогда Илий сказал: «**Он – Господь; что Ему угодно, то да сотворит**» *1Царств 3:18.*

Самуил вырос, и Господь был с ним. Все слова, которые Господь сказал Самуилу, исполнились. Самуил стал пророком Господним, и весь Израиль узнал об этом. Господь и дальше продолжал разговаривать с Самуилом. Теперь Самуил знал голос Бога. Он слушал Его слова и передавал их народу. Он очень любил Господа и был послушен Ему.

Друзья, будьте исполнители того, что написано в Библии, т. е. поступайте так, как учит Бог через Свое слово – Библию. Бог говорит, чтобы вы были послушны родителям, помогали им, чтобы не обманывали, прощали тех, кто вас обидит. Старайтесь исполнять это, но при этом молитесь, чтобы Господь помог вам.

*Молитва. После молитвы пение.*

Разучивание песни Приложение «Песни» № 1 «Самуил был посвящён» 1 куплет  
Разучивание золотого стиха. Приложение № 3.

## «Послушаю, что скажет Господь Бог...»

Псалом 84 стих 9

### РАЗУЧИВАНИЕ БУКВ АЛФАВИТА

Друзья, вы помните буквы, которые учили на прошлом уроке? *Ответы детей.*  
Повторение выученных букв

Сегодня мы разучим с вами еще две буквы. О первой букве постарайтесь догадаться сами, слушая стих, который я расскажу вам. *Учитель рассказывает стих детям.*

**В**сегда за **в**се благодари:  
За утро и **в**осход зари,  
За **в**оздух, **в**оду, **в**етерок,  
**В**се дал тебе **в**еликий Бог.  
Теперь, друзья, скажите мне:  
Какую букву учим? - **В!**

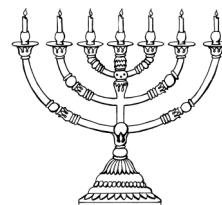
Грустною гостьей к нам осень придет,  
Груши, грибочки с собой принесет.  
Славим за это мы Бога Творца,  
Господу славу возносят сердца.

Учитель показывает буквы «В» и «Г» и объясняет, как они пишутся.

### Домашнее задание

Выполняется с родителями

1. Выучить золотой стих: Псалом 84 стих 9
2. Читать: 1-я Царств 3 глава 1-10 стихи
3. Заполнить рабочий лист тетради
4. Выучить буквы «В» и «Г». Подсчитать, сколько этих букв в стихах, и написать в указанных местах \_ \_ \_



Возраст  
4-6 лет

3 год  
урок 3

Заключительная молитва

- Друзья, помните, Бог любит вас, и Он желает научить вас слушать Его голос.
- Наш урок окончен. С Господом!